

セキュリティ更新プログラムの適用による Skill Analyst Online 版の スマート結果分析について

平素より Skill Analyst をご利用いただき誠にありがとうございます。

この度、6月のマイクロソフト社から配布される Office 365 向けセキュリティ更新プログラムにより VBA マクロのブロックが追加されます。その影響により、「スマート結果分析」の保存先をネットワークドライブ内^{*}に設定している場合は、Office 結果ファイルの確認が行えなくなりますので、対処方法をご案内させていただきます。
※「スマート結果分析」の保存先をスキルチェック実施したパソコン内のフォルダに設定している場合は、問題ありません。

セキュリティ更新プログラムの更新予定と Office 環境

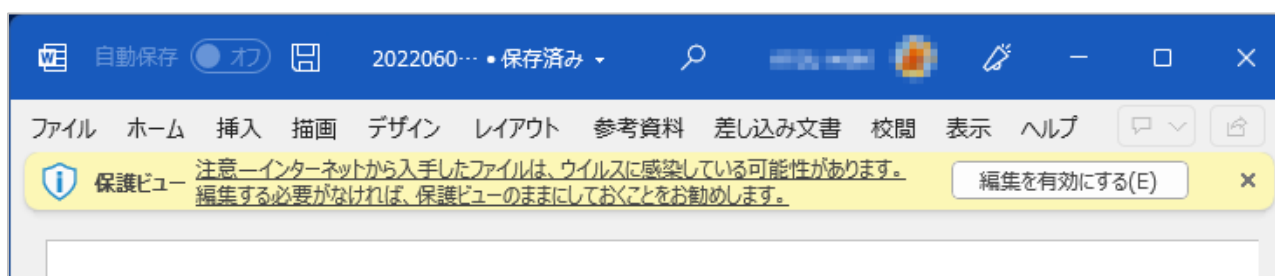
- 6月更新予定：Office 365
- 近々更新予定：Office 2013、Office 2016、Office 2019、Office 2021

セキュリティ更新プログラム追加前と追加後の Office アプリの動きの違い

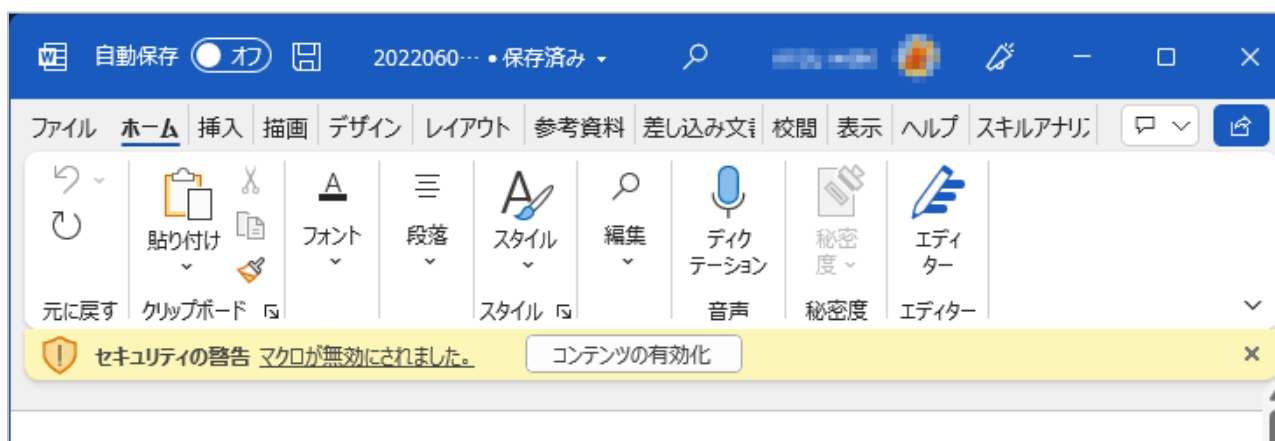
「スマート結果分析」の保存先をネットワークドライブ内に設定している Office 結果ファイルを開いた後の挙動が変わります。

セキュリティ更新プログラムが追加される前（現在）

Office 結果ファイルを開き、「保護ビュー」の「編集を有効にする (E)」ボタンをクリックします。



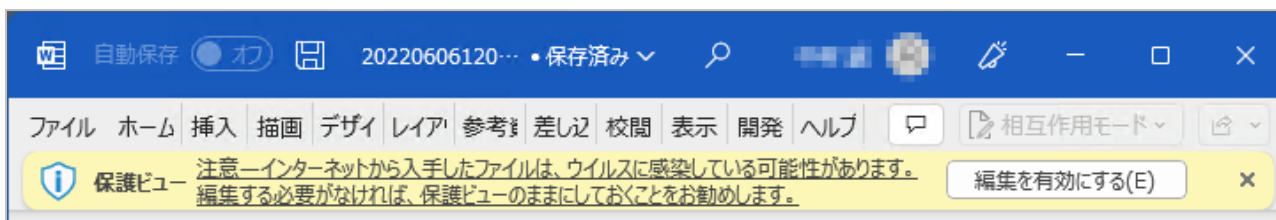
次に、「セキュリティの警告」の「コンテンツの有効化」ボタンをクリックすれば、マクロが有効化され「スマート結果分析ツール」が起動できるようになります。



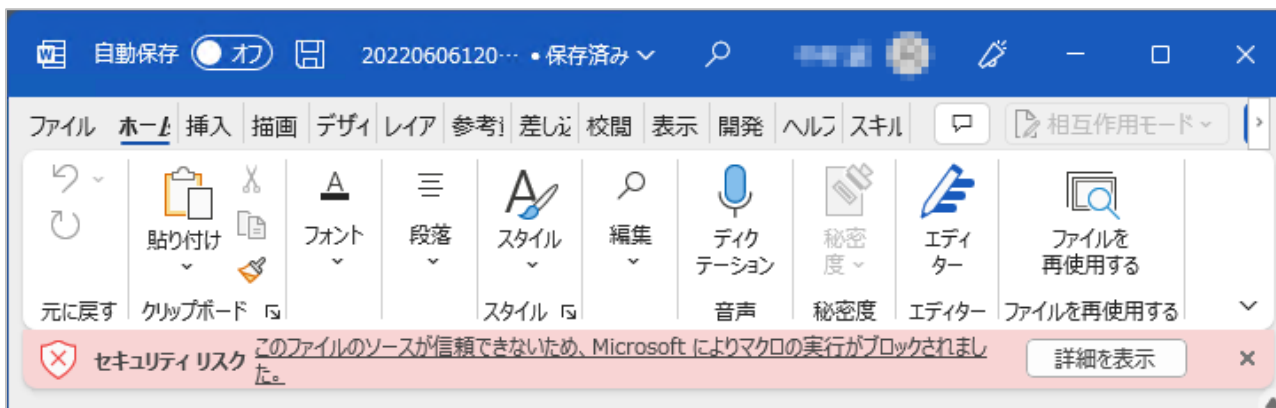
セキュリティ更新プログラムが追加された後（更新後）

Office 結果ファイルを開き、「保護ビュー」の「編集を有効にする (E)」ボタンをクリックします。

※ここまでは同じです。



次に、「セキュリティリスク」が表示されます。マクロがブロックされた状態になり「スマート結果分析ツール」が起動できなくなります。



VBA マクロブロックの対処方法

スキルチェックを実施するパソコンと Office 結果ファイルを確認するパソコンで対処する必要があります。

スキルチェックを実施するパソコン

- ① ご利用中の Skill Analyst をアンインストールします。
- ② 管理サイトのダウンロードページより最新の Skill Analyst をダウンロードして、再インストールします。

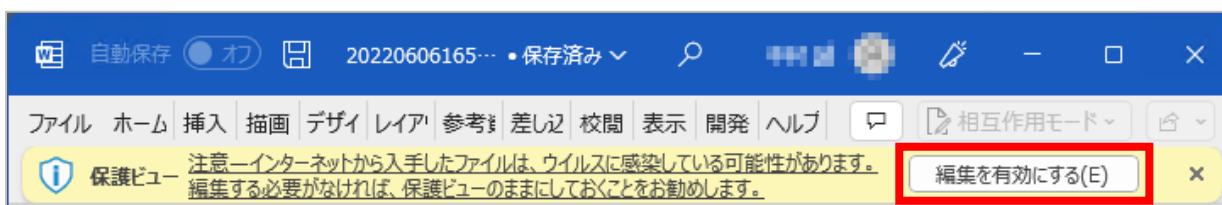
Office 結果ファイルを確認するパソコン

- ① 管理サイトのダウンロードページより「証明書インストールツール」をダウンロードして、インストールします。
- ② 「証明書インストールツール」を使用して、デジタル証明書をインストールします。

※「[証明書インストールツール](#)」、及び[デジタル証明書のインストール方法や使い方は、ダウンロードしたファイル内の「証明書インストールツール ご利用ガイド（ご利用ガイド.pdf）」](#)をご参照ください。

スキルチェックを実施するパソコンと Office 結果ファイルを確認するパソコンの対処後に試験した Office 結果ファイルは VBA マクロブロックされなくなります。

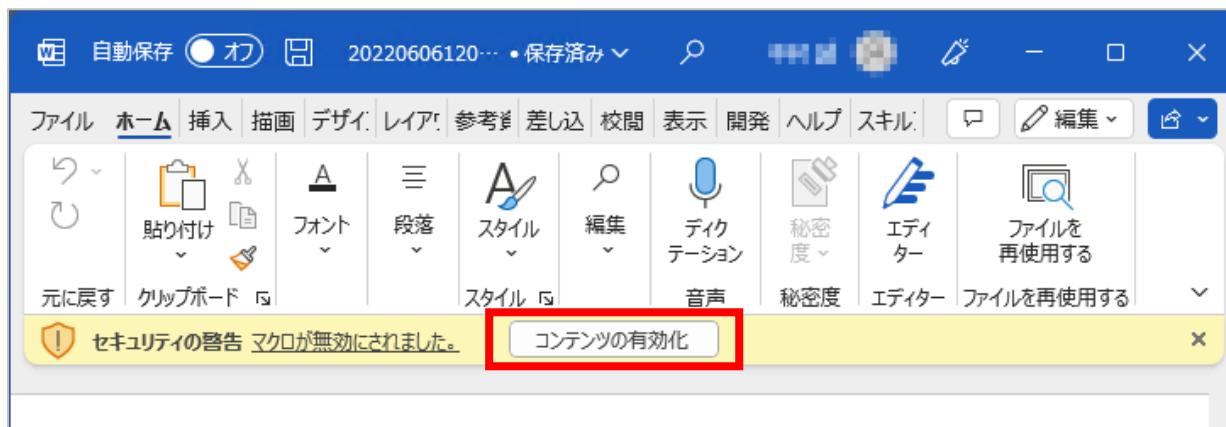
Office 結果ファイルを開いたときに「保護ビュー」が表示されますが、従来通りに「編集を有効にする (E)」ボタンをクリックすれば、「スマート結果分析ツール」が起動できるようになります。



※上記の「証明書インストールツール」等の説明は、マニュアルにも記載いたします。

VBA マクロブロック対処前の Office 結果ファイルについて

ネットワークドライブ内にある VBA マクロブロック対処前の Office 結果ファイルは、ローカル PC にコピーして、コピーしたファイルを開いてください。ローカル PC 内では VBA マクロブロックは起こりません。コピーした Office 結果ファイルを開いたときに、「セキュリティの警告」が表示されますが、従来通りに「コンテンツの有効化」ボタンをクリックすれば、「スマート結果分析ツール」が起動できるようになります。



VBA マクロブロック対応の Skill Analyst Online 版の更新予定

6/13（月）に VBA マクロブロック対応の Skill Analyst Online 版の更新を行います。システムの更新作業に伴う、サービス停止はございません。