

セキュリティ更新プログラムの適用による

Skill Analyst ASP 版 自宅 Office 試験の操作変更について

平素より Skill Analyst をご利用いただき誠にありがとうございます。

この度、6月のマイクロソフト社から配布される Office 365 向けセキュリティ更新プログラムにより VBA マクロのブロックが追加されます。その影響により、「自宅 Office 試験」・「自宅 Office 試験プラス」が従来の操作方法では試験が行えなくなりますので、対処方法をご案内させていただきます。

セキュリティ更新プログラムの更新予定と Office 環境

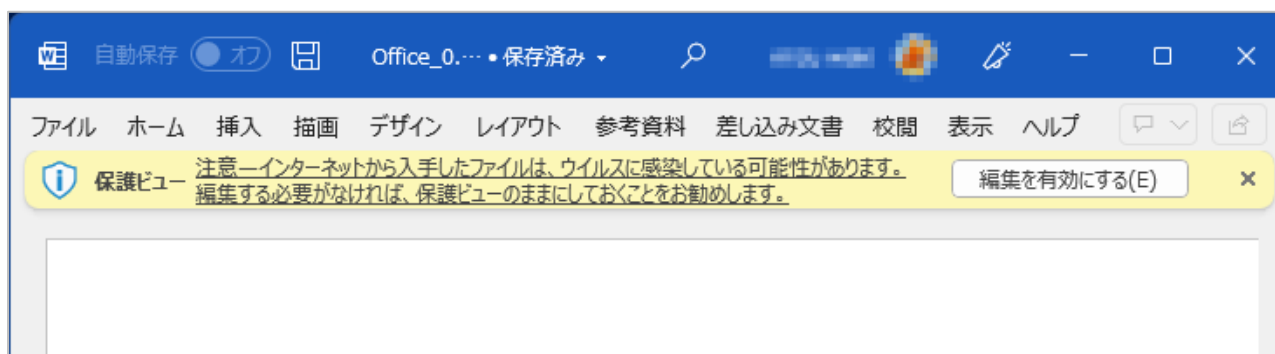
- 6月更新予定：Office 365
- 近々更新予定：Office 2013、Office 2016、Office 2019、Office 2021

セキュリティ更新プログラム追加前と追加後の Office アプリの動きの違い

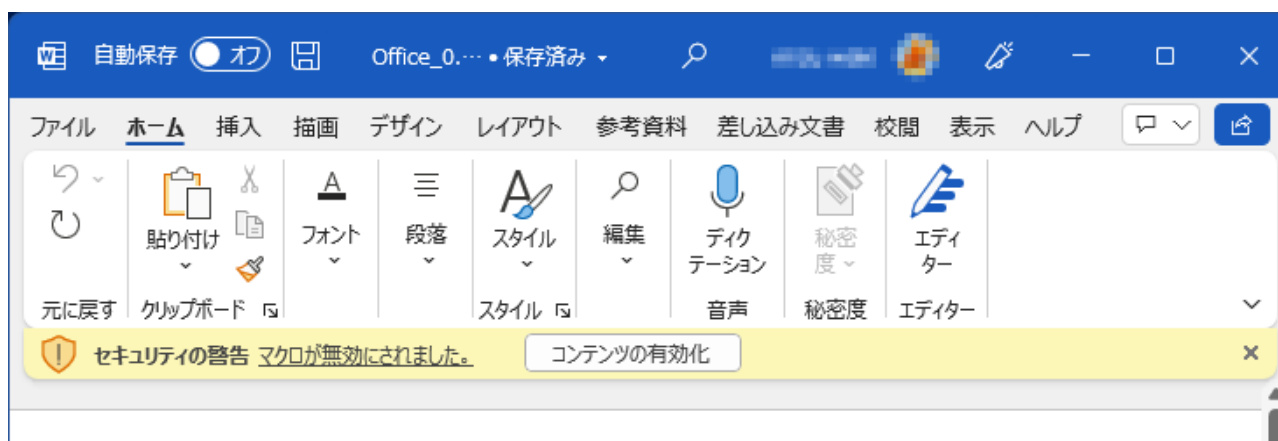
「自宅 Office 試験」・「自宅 Office 試験プラス」の試験を開始する際、ブラウザからダウンロードした Office ファイルを開いた後の挙動が変わります。

セキュリティ更新プログラムが追加される前（現在）

ブラウザからダウンロードした Office ファイルを開き、「保護ビュー」の「編集を有効にする (E)」ボタンをクリックします。

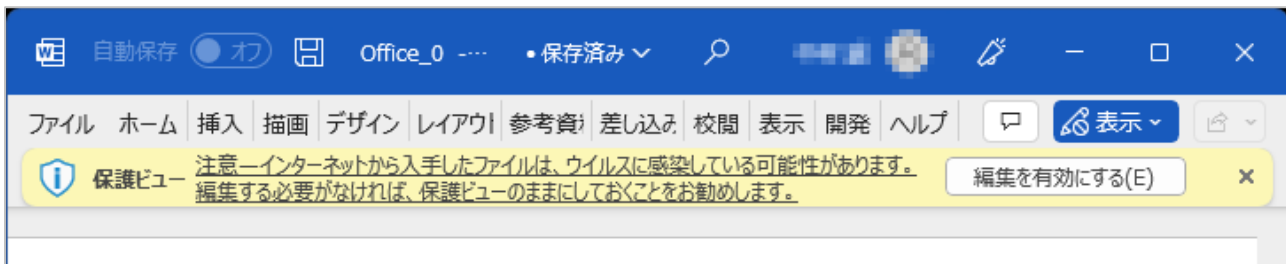


次に、「セキュリティの警告」の「コンテンツの有効化」ボタンをクリックすれば、マクロが有効化され Skill Analyst のウィンドウが立ち上がり、試験を開始できます。

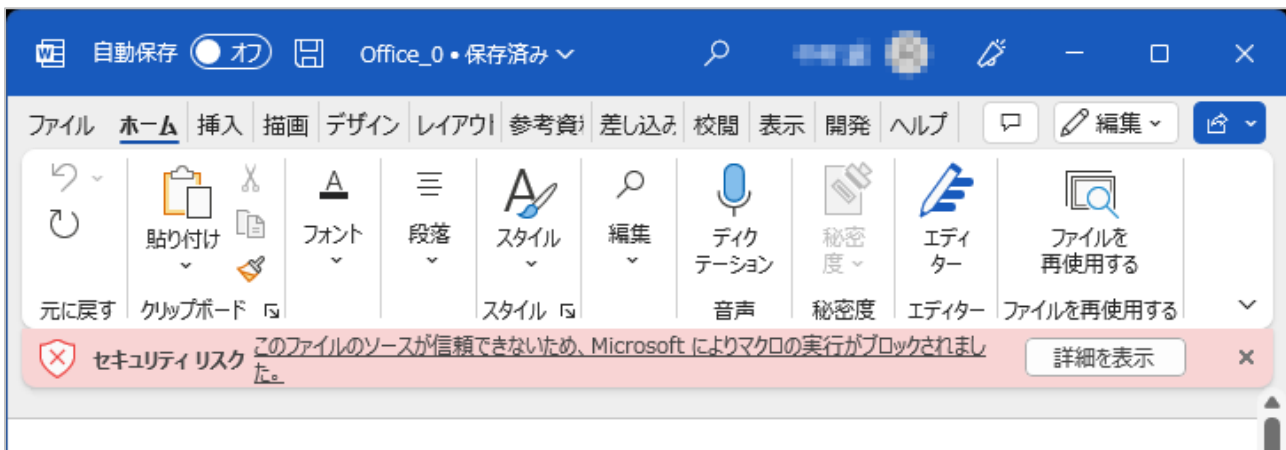


セキュリティ更新プログラムが追加された後（更新後）

ブラウザからダウンロードした Office ファイルを開き、「保護ビュー」の「編集を有効にする (E)」ボタンをクリックします。※ここまでは同じです。

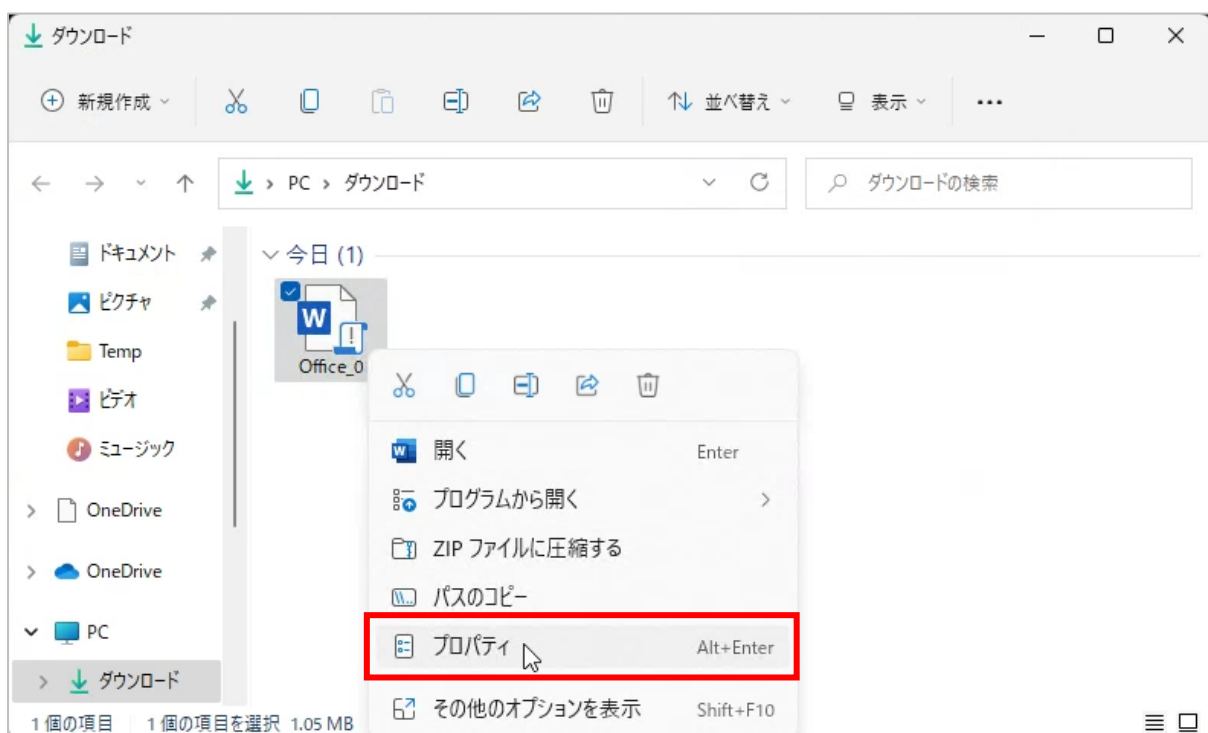


次に、「セキュリティリスク」が表示されます。マクロがブロックされた状態になり試験が実施できなくなります。



VBA マクロブロックの対処方法

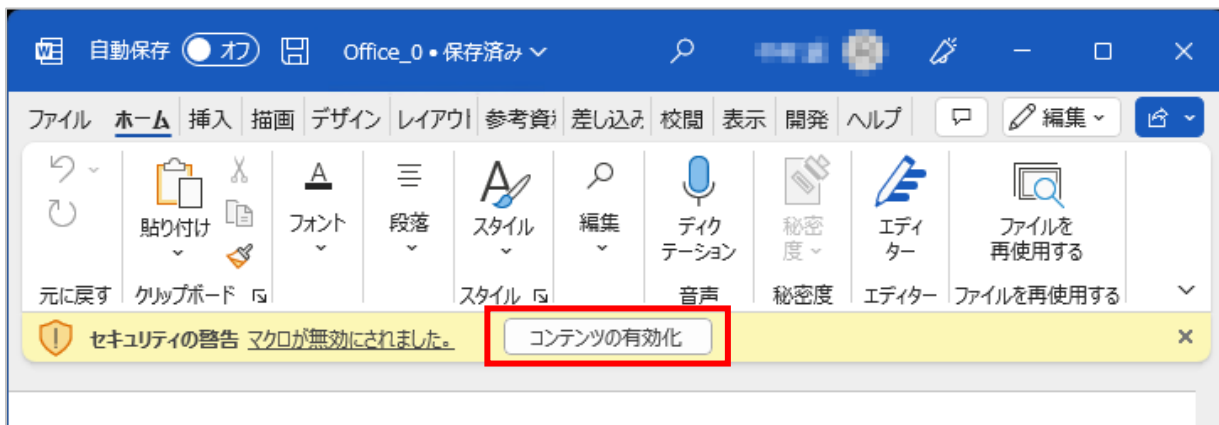
- ① ブラウザからダウンロードした Office ファイルが保存されているフォルダを開きます。
- ② Office ファイルを右クリックして、メニューから「プロパティ」をクリックします。



- ③ 手順②で表示されたウィンドウの「セキュリティ」項目の「許可する」のチェックボックスにチェックを入れて、「OK」ボタンをクリックします。



- ④ Office ファイルを開きます。
⑤ 「セキュリティの警告」の「コンテンツの有効化」ボタンをクリックします。



Skill Analyst のウィンドウが立ち上がってきますので、従来通り試験を開始してください。

※「自宅 Office 試験」・「自宅 Office 試験プラス」の Office ファイルダウンロードページにも上記の対処方法を記載いたします。

VBA マクロブロック対応の Skill Analyst ASP 版の更新予定

6/13 (月) に VBA マクロブロック対応の Skill Analyst ASP 版の更新を行います。
システムの更新作業に伴う、サービス停止はございません。